

## Introduction :

C'est vous êtes chef ou membre d'un projet pour introduire les productions scientifiques veuillez suivre les étapes suivantes :

### 1. Cliquez sur le bouton " **Détail profil** ".

Production scientifique

Liste des productions scientifiques

Rechercher :

N°	Titre	Année	Site	Type de production scientifique	Actions
Aucune donnée disponible dans le tableau					

Affichage de l'élément 0 à 0 sur 0 élément

Précédent Suivant

### 2. Allez sur " **Production Scientifique** ".

### 3. La figure ci-dessous apparait :

Auteur

Auteur \* Veuillez choisir

Type de production scientifique \* Publication x v

Titre \*

Domiciliation  Nationale  Internationale

Année \*

Revue \*

Site \*

Annuler Enregistrer

4. Positionnez le curseur sur le champ " Auteur ".

Ajouter production scientifique

Auteur \*  
Type de production scientifique \*  
Titre \*  
Domiciliation  
Année \*  
Revue \*  
Site \*

Veuillez choisir  
BENMAZOUJ sarah ( Université de Annaba )  
BOUKHAMLAK akrem ( Université de Annaba )  
SALHI amina ( Université de Annaba )  
SIDALI Lamia ( Université de Khemis Miliana )  
ALLOUTI achour ( Université M'Sila )  
BOUNAR Amina ( Université de JIJEL )  
DEMRI Ives ( Université des sciences et de la technologie Houari Boumediene (USTHB) Alger )

Annuler Enregistrer

Auteur

Une liste déroulante s'affiche :

5. Si l'auteur n'est pas affiché dans la liste déroulante, vous pouvez ajouter un nouveau auteur en cliquant sur le bouton " +Auteur".
6. La figure ci-dessous apparaît.

Ajouter un auteur

Nom \*  
Prénom \*  
Etablissement de rattachement \*

Annuler Enregistrer

7. Après avoir saisi les informations du nouveau auteur : voir la figure ci-dessous

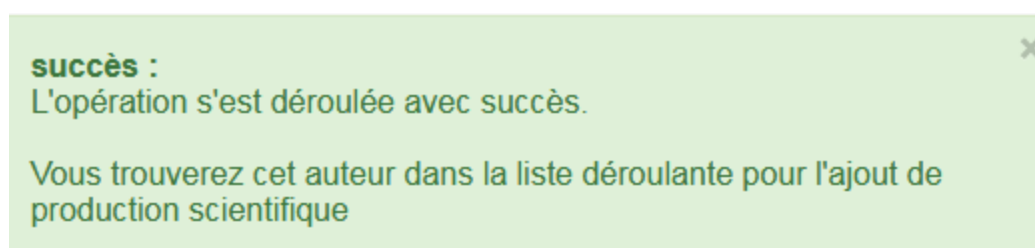
Ajouter un auteur

Nom \* BELKACEMI  
Prénom \* DJAMILA  
Etablissement de rattachement \* Etablissement de Test Centre

Annuler Enregistrer

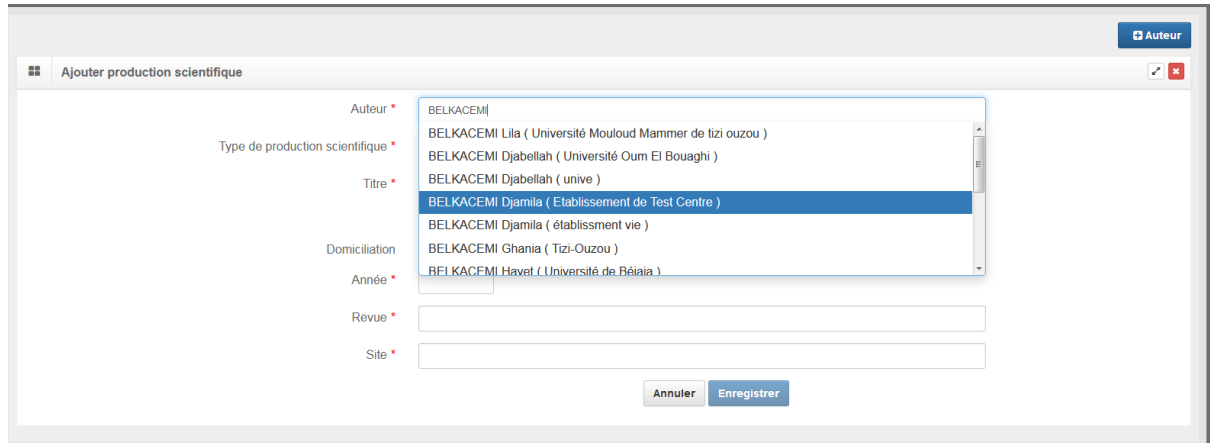
8. Cliquez sur le bouton " Enregistrer ".

9. Un accusé de réception sera affiché (voir la figure ci-dessous) .

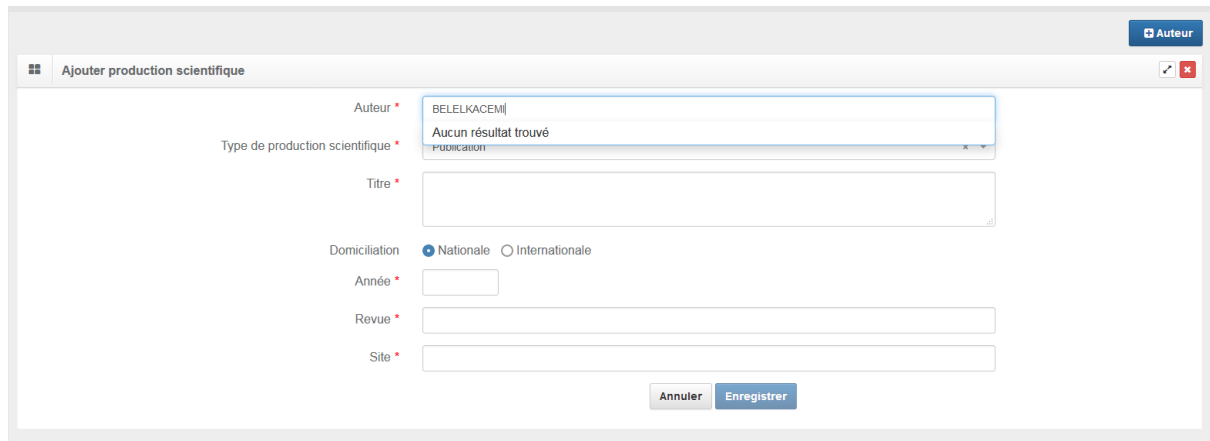


**10.** Cherchez l'auteur rajouté dans la liste déroulante (**Utilisez le champ de recherche qui se trouve dans liste pour faciliter la recherche d'un auteur donné**).

Voir les figures ci-dessous .



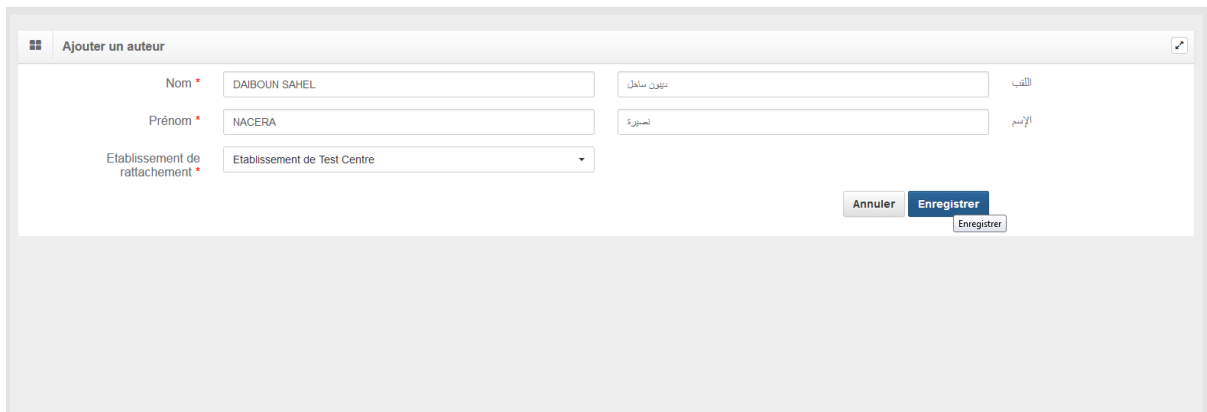
The screenshot shows a web form titled "Ajouter production scientifique". The "Auteur" field contains "BELKACEMI". A dropdown menu is open, displaying a search list with the following entries: "BELKACEMI Lila ( Université Mouloud Mammer de tizi ousou )", "BELKACEMI Djabellah ( Université Oum El Bouaghi )", "BELKACEMI Djabellah ( unive )", "BELKACEMI Djamilia ( Etablissement de Test Centre )", "BELKACEMI Djamilia ( établissement vie )", "BELKACEMI Ghania ( Tizi-Ouzou )", and "BELKACEMI Havel ( Université de Béjaia )". The "BELKACEMI Djamilia ( Etablissement de Test Centre )" entry is highlighted. Other fields include "Type de production scientifique", "Titre", "Domiciliation", "Année", "Revue", and "Site". Buttons for "Annuler" and "Enregistrer" are at the bottom.



The screenshot shows the same "Ajouter production scientifique" form. The "Auteur" field now contains "BELELKACEMI". The dropdown menu shows "Aucun résultat trouvé" and "Publication". The "Domiciliation" field has radio buttons for "Nationale" (selected) and "Internationale". Other fields and buttons remain the same.

**11.** Pour rajoutez un autre auteur pour une même production scientifique, suivre les mêmes instructions citées déjà du (04) à (10) .

Voir les figures ci-dessous .



The screenshot shows a web form titled "Ajouter un auteur". It has fields for "Nom" (DAIBOUN SAHEL), "Prénom" (NACERA), and "Etablissement de rattachement" (Etablissement de Test Centre). There are also fields for Arabic name and surname. Buttons for "Annuler" and "Enregistrer" are at the bottom.

Ajouter production scientifique

Auteur \*

Type de production scientifique \*

Titre \*

Domiciliation  Nationale  Internationale

Année \*

Revue \*

Site \*

Annuler Enregistrer

**Important** : si vous voulez supprimer un nom dans le champ Auteur, cliquez sur le signe "X"

**12.** Continuez à remplir tous les champs, cliquez sur le bouton "enregistrer".

Ajouter production scientifique

Auteur \*

Type de production scientifique \*

Titre \*

Domiciliation  Nationale  Internationale

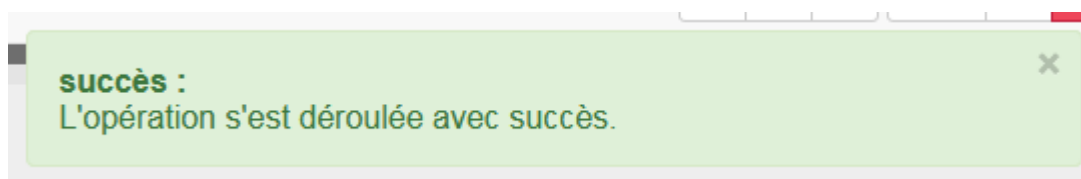
Année \*

Séminaire \*

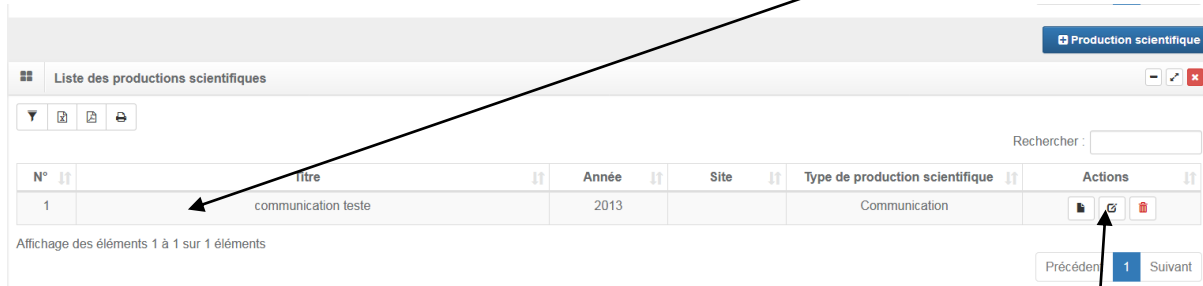
Lieu du séminaire \*


Annuler Enregistrer

**13.** Un accusé de réception sera affiché (voir la figure ci-dessous).

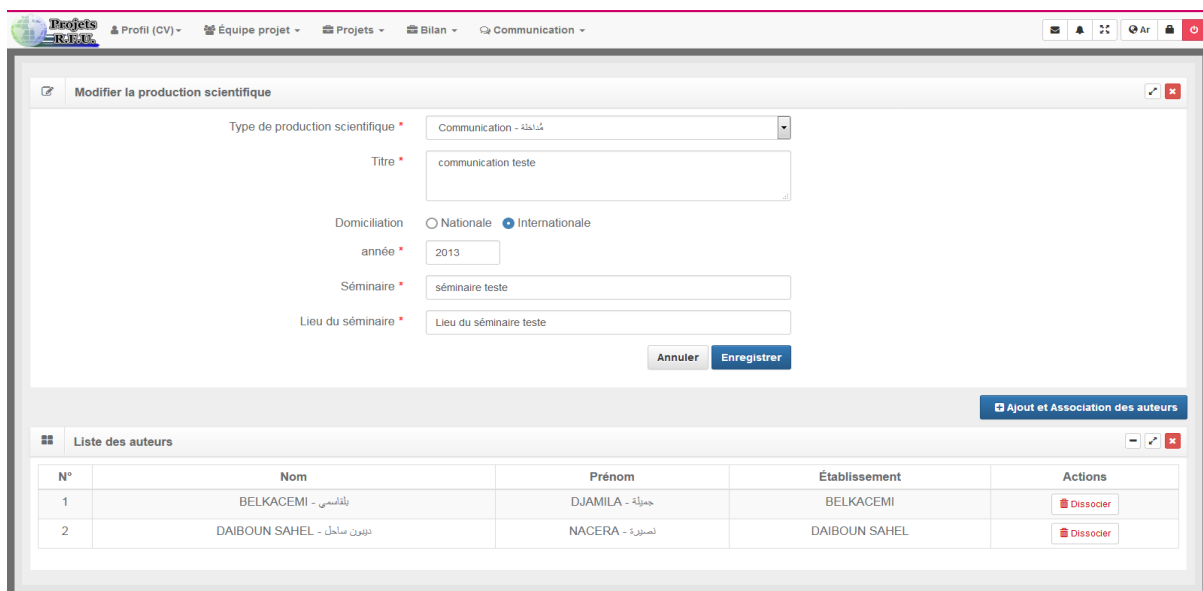


14. Pour confirmez l'enregistrement de la production scientifique, veuillez consulter la liste des productions scientifiques (voir figure ci-dessous)



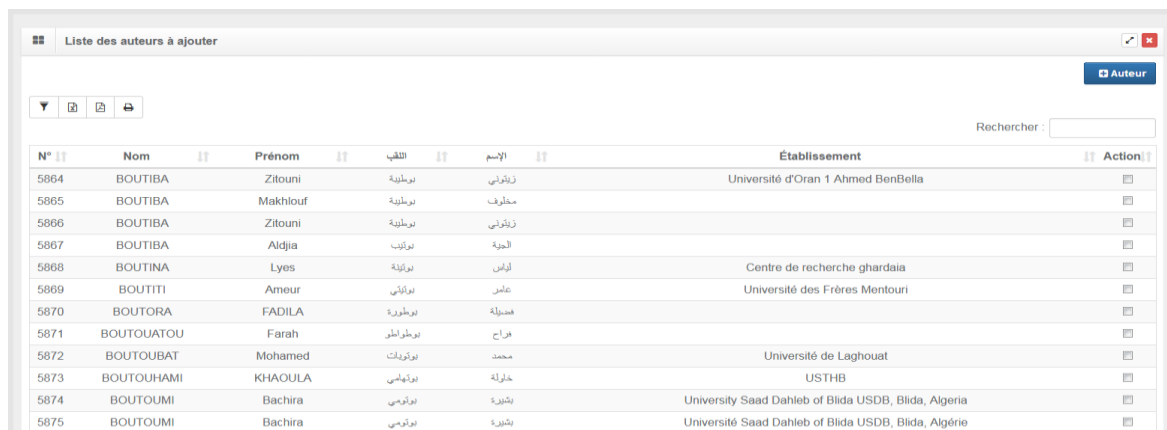
15. Afin de modifier le contenu d'une production scientifique cliquez sur le bouton  .

16. La figure ci-dessous s'affiche



© Copyright CERIST Béjaïa 2018 , Tous droits réservés.

17. En cliquant sur le bouton " +ajout et association des auteurs", la figure ci –après s'affiche :



A ce niveau pour rajouter un auteur, soit vous le sélectionnez en cochant la case correspondante sinon vous le rajoutez grâce au bouton "**+auteur**".